Deutsche Bahn DB

Daten und Fakten 1999

Wir werden in den nächsten fünf Jahren den Aus- und Umbau des DB Konzerns zu einem modernen Dienstleistungsunternehmen abschließen und damit unseren Beitrag zur Mobilität von Menschen und Gütern in Deutschland leisten. Als integriertes Unternehmen mit den fünf Unternehmensbereichen Personenverkehr, Güterverkehr, Personenbahnhöfe, Fahrweg und Immobilien streben wir eine Position als führender europäischer Transport- und Servicedienstleister an. Mit einer modernisierten Infrastruktur wollen wir einen nachhaltigen Beitrag für die effiziente Abwicklung von Verkehren in Deutschland und für Europa sichern.

Bei der gesamten Ausrichtung unserer Angebote und internen Prozesse werden wir uns konsequent an den Bedürfnissen der Märkte und der wirtschaftlichen Machbarkeit orientieren. Um kundengerechte Leistungen zu erbringen, verbessern wir unsere internen Prozesse und gehen zielführende Partnerschaften ein. Hierdurch wollen wir auf allen erfolgskritischen Wertschöpfungsstufen Maßstäbe setzen und neue Wege suchen.

Inhaltsverzeichnis

Organigramm	2
Leistungen wesentlicher Verkehrsträger	4
Wesentliche Eckdaten	6
Bilanz	8
Gewinn- und Verlustrechnung	10
Kennzahlen	11
Mitarbeiter	12
Unternehmensbereiche	14
Personenverkehr	14
Güterverkehr	14
Personenbahnhöfe	19
Fahrweg	21
Wesentliche Beteiligungen	22
Aufsichtsrat	26
Vorstand	28
Kontaktadressen	29

Organigramm

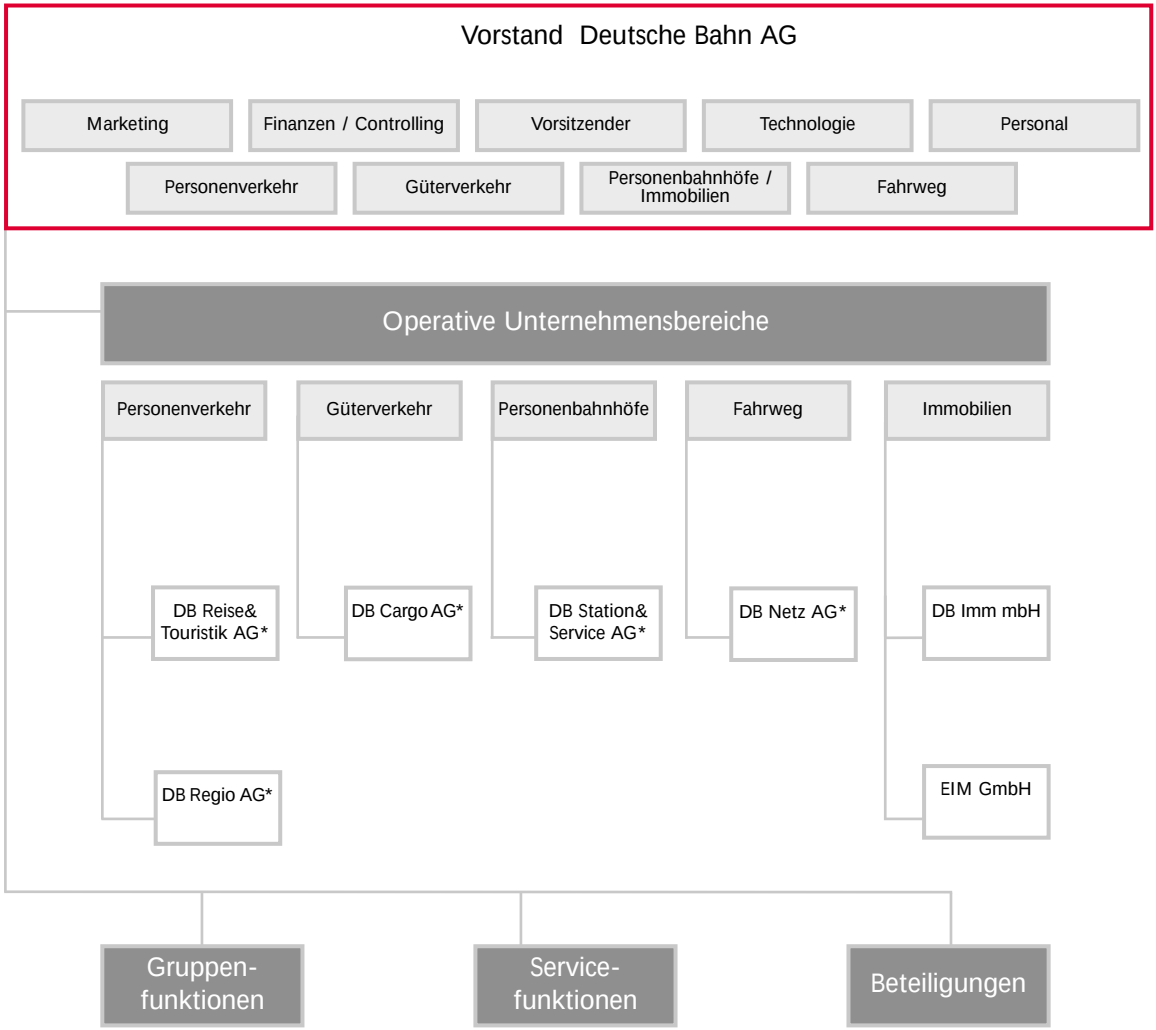

* und zugeordnete Tochtergesellschaften

Leistungen wesentlicher Verkehrsträger

Personenverkehr

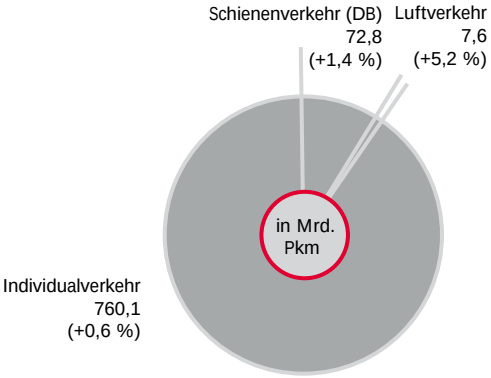

Gesamt: 840,5 (+0,7 %)
(±%) = Relative Veränderung gegenüber 1998

Güterverkehr

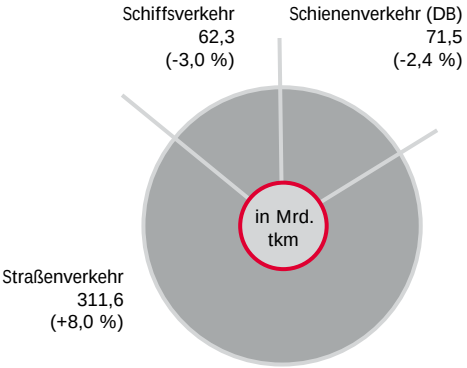

Gesamt: 445,4 (+4,5 %)
(±%) = Relative Veränderung gegenüber 1998

Wesentliche Eckdaten

		1999 in Mio. €	1998 in Mio. €	1997 in Mio. €	1996 in Mio. €	1995 in Mio. €
Umsatz		15.630	15.348	15.577	15.452	15.249
Ergebnis vor Steuern		91	201	183	369	283
Anlagevermögen		33.495	31.739	30.531	24.744	22.182
Eigenkapital		8.701	8.528	8.422	6.711	6.278
Bilanzsumme		37.198	34.961	33.892	29.622	26.620
Bruttoinvestitionen		8.372	7.660	7.136	7.771	7.329
Nettoinvestitionen *		3.229	3.040	6.223	5.056	5.107
Abschreibungen		1.965	1.737	1.620	1.387	1.148
Cash Flow vor Steuern		2.107	1.985	1.833	1.777	1.445
Mitarbeiter	per 31.12.	241.638	252.468	268.273	288.768	312.579

* Bruttoinvestitionen abzüglich Baukostenzuschüsse von Dritten

Verkehrsleistung

in Mio. Ptkm

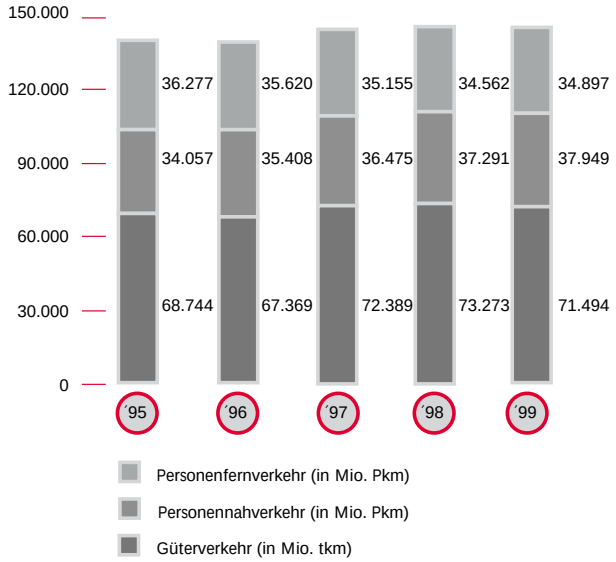

Umsatzentwicklung

in Mrd. €

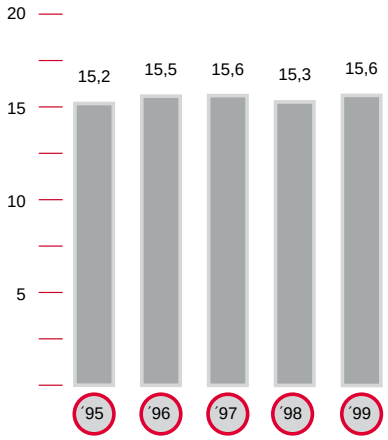

Bilanz

zum 31. Dezember 1999

Aktiva	1999 Mio. €	1998 Mio. €
A. Anlagevermögen		
Immaterielle Vermögensgegenstände	267	273
Sachanlagen	32.548	30.882
Finanzanlagen	680	584
	33.495	**31.739**
B. Umlaufvermögen		
Vorräte	866	654
Forderungen und sonstige Vermögensgegenstände	2.293	2.089
Wertpapiere	53	52
Schecks, Kassenbestände, Bundesbank- und Postbankguthaben, Guthaben bei Kreditinstituten	280	351
	3.492	**3.146**
C. Rechnungsabgrenzungsposten	**211**	**76**
	37.198	**34.961**

Passiva	1999 Mio. €	1998 Mio. €
A. Eigenkapital		
Gezeichnetes Kapital	2.147	2.147
Kapitalrücklage	5.313	5.313
Gewinnrücklagen	1.354	853
Bilanzverlust / -gewinn	-152	179
Ausgleichsposten für Anteile anderer Gesellschafter	39	36
	8.701	**8.528**
B. Sonderposten für Investitionszuschüsse	**1**	**1**
C. Sonderposten mit Rücklageanteil	**22**	**37**
D. Rückstellungen	**12.955**	**12.493**
E. Verbindlichkeiten	**14.145**	**13.787**
F. Rechnungsabgrenzungsposten	**1.374**	**115**
	37.198	**34.961**

Gewinn- und Verlustrechnung

vom 1. Januar bis 31. Dezember 1999

	1999 Mio. €	1998 Mio. €
Umsatzerlöse	15.630	15.348
Bestandsveränderungen	-73	-8
Andere aktivierte Eigenleistungen	1.964	1.764
Gesamtleistung	**17.521**	**17.104**
Sonstige betriebliche Erträge	2.511	2.596
Materialaufwand	-6.688	-6.595
Personalaufwand	-8.285	-8.389
Abschreibungen	-1.965	-1.737
Sonstige betriebliche Aufwendungen	-2.790	-2.546
	304	**433**
Beteiligungsergebnis	-55	-143
Zinsergebnis	-158	-89
Ergebnis der gewöhnlichen Geschäftstätigkeit	**91**	**201**
Steuern vom Einkommen und vom Ertrag	-4	-31
Jahresüberschuss	**87**	**170**
Anderen Gesellschaftern zustehender Gewinn	10	8
Auf andere Gesellschafter entfallender Verlust	0	7

Kennzahlen

	1999	1998
Anlagevermögen in % der Bilanzsumme	90,0	90,8
Anlagendeckung [1] (in %)	89,2	91,9
Eigenkapital in % der Bilanzsumme	23,4	24,4
Kurzfristiges Fremdkapital (in Mio. €)	7.325	5.803
Langfristiges Fremdkapital (in Mio. €)	21.149	20.592
Capital Employed [2] (in Mio. €)	24.911	22.656
EBITDA [3] (in Mio. €)	2.036	1.997
EBIT [4] (in Mio. €)	71	260
Betriebliches Ergebnis nach Zinsen (in Mio. €)	-87	171
Return on Capital Employed (ROCE) [5] (in %)	0,3	1,1
Zinsdeckung [6]	1,4	2,3
Cash Flow vor Steuern (in Mio. €)	2.107	1.985
Cash Flow Umsatzrendite [7] (in %)	13,5	12,9
Umsatzrendite vor Steuern und Fremdkapitalzinsen (in %)	2,1	2,3

1) langfristiges Kapital / Anlagevermögen
2) Betriebliches Vermögen, umfasst das Sachanlagevermögen (einschließlich immaterielle Vermögensgegenstände) sowie das betriebliche Netto-Umlaufvermögen abzüglich der zinslosen Darlehen
3) Ergebnis vor Steuern, Zinsen, Erträgen aus Beteiligungsabgang sowie Abschreibungen
4) Ergebnis vor Steuern, Zinsen, Erträgen aus Beteiligungsabgang
5) Rendite auf das betriebliche Vermögen, definiert als EBIT (4)/Capital Employed (2), 1999 als Kenngröße zur wertorientierten Steuerung eingeführt, Vorjahr pro forma errechnet
6) Ergebnis vor Steuern und Fremdkapitalzinsen im Verhältnis zu den Fremdkapitalzinsen
7) Cash Flow / Umsatzerlöse

Mitarbeiter

Mitarbeiterentwicklung
in Tsd.

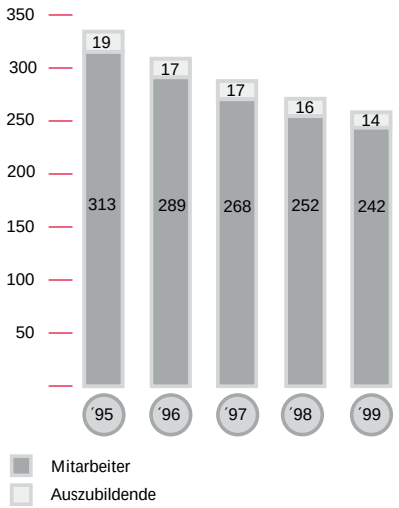

Mitarbeiter nach Unternehmensbereichen

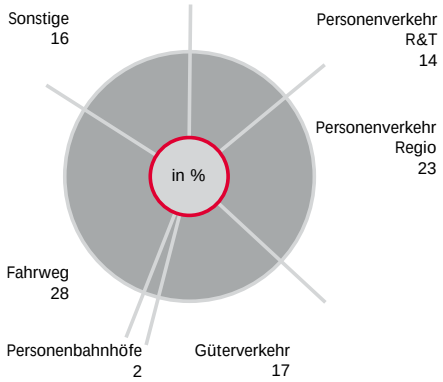

Gesamt: 241.638 (-4,3 % ggü. Vorjahr)

	31.12. 1999	31.12. 1998
Personenverkehr		
DB Reise&Touristik	34.836	35.938
DB Regio	55.605	56.083
Insgesamt	90.441	92.021
Güterverkehr	40.995	44.544
Personenbahnhöfe	5.593	5.629
Fahrweg	66.878	71.830
Holding	6.304	7.013
Sonstige Beteiligungen	31.427	31.431
Konzern, Mitarbeiter ohne Azubi	**241.638**	**252.468**
Auszubildende	14.438	16.275
Konzern, Mitarbeiter inkl. Azubi	**256.076**	**268.743**
Ausbildungsquote Konzern in %	6,1	6,4
Frauen [1)]	48.780	50.308
Frauenanteil in %	19,7	19,5
zugewiesene Beamte	65.001	71.008
beurlaubte Beamte	2.537	2.247
Teilzeitkräfte [1)]	11.509	10.033
Anteil Teilzeitkräfte in %	4,6	3,9

1) Beschäftigte (natürliche Personen)

Unternehmensbereiche

Personenverkehr

		1999 Mio. €	1998 Mio. €
Außenumsatz	DB Reise&Touristik	4.172	4.038
	DB Regio	7.328	7.181
	insgesamt	11.500	11.219
Innenumsatz		1.041	911
Bereichsumsatz		12.541	12.130
Betriebliches Ergebnis	DB Reise&Touristik	91	70
	DB Regio	185	193
	insgesamt	276	263
Brutto Cash Flow	DB Reise&Touristik	377	286
	DB Regio	581	543
	insgesamt	958	829
Bruttoinvestitionen	DB Reise&Touristik	627	689
	DB Regio	1.311	1.056
	insgesamt	1.938	1.745
Mitarbeiter (per 31.12.)	DB Reise&Touristik	34.836	35.938
	DB Regio	55.605	56.083
	insgesamt	90.441	92.021

	1999	1998
Reisende (Mio.)		
DB Reise&Touristik	146,5	148,9
DB Regio	1.533,6	1.519,5
Gesamt	1.680,1	1.668,4
Reisendenkilometer (Mio. Pkm)		
DB Reise&Touristik	34.897	34.562
DB Regio	37.949	37.291
Gesamt	72.846	71.853
Zahl der Züge/Tag		
DB Reise&Touristik	1.441	1.370
DB Regio	29.036	28.534
Gesamt	30.477	29.904
Betriebsleistung Schiene (Mio. Trassenkm)		
DB Reise&Touristik	177,5	181,5
DB Regio	552,4	536,6
Gesamt	729,9	718,1
Lokomotiven		
DB Reise&Touristik	456	467
DB Regio	2.478	2.610
Gesamt	2.934	3.077
Triebwagen inkl. Schienenomnibusse		
S-Bahn Gleichstrom	1.282	1.283
S-Bahn Wechselstrom	1.504	1.440
Dieseltriebwagen	1.543	1.373
Schienenomnibusse	235	247
E-Triebwagen/-züge	7	7
Gesamt (ausschließlich Regio)	4.571	4.350
Reisezugwagen		
DB Reise&Touristik	4.947	5.165
DB Regio	8.863	8.992
Gesamt	13.810	14.157
Sitzplätze (Tsd.)		
DB Reise&Touristik	278	276
DB Regio	1.169	1.167
Gesamt	1.447	1.443

DB Reise&Touristik

	1999	1998
Verkehrsleistungen Schiene		
Reisende (Mio.)		
ICE	35,6	31,2
IC/EC	51,8	53,4
IR/D-Tag	64,7	68,2
Übrige Produkte	12,6	18,9
Summe Produktnutzer	164,7	171,7
Umsteiger/Mehrfachzählungen	-18,2	-22,8
Summe Reisende	146,5	148,9
Reisendenkilometer (Mio. Pkm)		
ICE	11.591	10.155
IC/EC	11.939	12.032
IR/D-Tag	8.144	8.585
Übrige Produkte	3.223	3.790
Summe Reisendenkilometer	34.897	34.562
mittlere Reiseweite (km)		
insgesamt	238,2	232,1
darunter ICE	325,6	325,5
darunter IC/EC	230,5	225,3
darunter IR/D-Tag	125,9	125,9
Betriebsleistung Schiene (Mio. Trassenkm)	177,5	181,5
Lokomotiven		
elektrische Lokomotiven	456	461
Kleinlokomotiven	0	6
Gesamt	456	467
Fahrzeuge		
ICE 1		
Zahl der Triebköpfe	120	120
Mittelwagen	705	708
Wagen 1. Klasse	195	195
Wagen 2. Klasse	451	454
BordRestaurant-Wagen	59	59

	1999	1998
ICE 2		
Zahl der Triebköpfe	46	46
Zahl der Steuerwagen	45	45
Mittelwagen	264	264
Wagen 1. Klasse	88	88
Wagen 2. Klasse	132	132
BordRestaurant-Wagen	44	44
ICE T		
Zahl der Triebzüge	17	0
Anzahl der Endwagen	34	0
Anzahl der Mittelwagen	67	0
Reisezugwagen		
EC/IC	2.135	2.160
IR/D	1.613	1.657
Schlafwagen, Liegewagen, Talgo (ICN)	669	689
Übrige Reisezugwagen (inkl. CNL)	530	659
Gesamt	4.947	5.165
Sitzplätze		
1. Klasse gesamt	56.071	54.522
2. Klasse gesamt	221.452	221.149
Gesamt	277.523	275.671
Fahrkartenautomaten	1.526	0

DB Regio

	1999	1998
Bestellungen der Länder (Mio. €)	4.284	4.255
Verkehrsleistungen Schiene		
Reisende (Mio.)	1.533,6	1.519,5
Reisendenkilometer (Mio. Pkm)	37.949	37.291
mittlere Reiseweite (km)	24,7	24,5
Betriebsleistung Schiene (Mio. Trassenkm)	552,4	536,6
Lokomotiven		
elektrische Lokomotiven	1.569	1.596
Diesellokomotiven	893	998
Dampflokomotiven	16	16
Gesamt	2.478	2.610
Fahrzeuge		
S-Bahn Gleichstrom	1.282	1.283
S-Bahn Wechselstrom	1.504	1.440
Dieseltriebwagen	1.543	1.373
Schienenomnibusse	235	247
E-Triebwagen/-züge	7	7
Doppelstockwagen	1.551	1.408
Sonstige Personenwagen (inkl. Gepäckwagen)	7.312	7.584
Gesamt	13.434	13.342
Fahrkartenautomaten	5.576	5.100
Sitzplätze		
1. Klasse	79.337	77.889
2. Klasse (inkl. Klappsitze)	1.089.344	1.088.622
Gesamt	1.168.681	1.166.511

Güterverkehr

		1999 Mio. €	1998 Mio. €
Außenumsatz		3.541	3.623
Innenumsatz		632	363
Bereichsumsatz		4.173	3.986
Betriebliches Ergebnis		-11	31
Brutto Cash Flow		171	182
Bruttoinvestitionen		501	288
Mitarbeiter	per 31.12.	40.995	44.544

	1999	1998
Verkehrsleistungen Schiene		
beförderte Güter (Mio. t)	279,3	288,7
Tonnenkilometer (Mio.)	71.494	73.273
Zahl der Züge/Tag	rd. 7.000	rd. 7.000
mittlere Transportweite (km)	256,0	253,8
Betriebsleistung Schiene (Mio. Trassenkm)	220,3	223,5
Lokomotiven		
elektrische Lokomotiven	1.518	1.548
Diesellokomotiven	1.415	1.468
Kleinlokomotiven	1.408	1.615
Gesamt	4.341	4.631
Güterwagen		
gedeckte Wagen	32.498	36.847
offene Wagen	40.961	43.831
Flachwagen	53.642	53.865
Behälterwagen	1.857	1.918
Eigentumsbestand	128.958	136.461
geleaste Wagen	5.095	5.370
eingestellte Privatgüterwagen	58.787	61.057
Ladekapazität der Güterwagen (Tsd. t)		
gedeckte Wagen	987	1.153
offene Wagen	1.813	2.087
Flachwagen	2.397	2.680
Behälterwagen	53	56
Gesamt	5.249	5.976

Personenbahnhöfe

		1999 Mio. €	1998 Mio. €
Außenumsatz		184	179
Innenumsatz		583	514
Bereichsumsatz		767	693
Betriebliches Ergebnis		0	14
Brutto Cash Flow		93	91
Bruttoinvestitionen		554	615
Mitarbeiter	per 31.12.	5.593	5.629

	1999	1998
Zahl der Personenbahnhöfe	5.876	5.948
Anzahl der Halte von Zügen pro Tag (Tsd.)	ca. 400	ca. 400

Fahrweg

		1999 Mio. €	1998 Mio. €
Außenumsatz		153	120
Innenumsatz		3.709	3.753
Bereichsumsatz		3.862	3.873
Betriebliches Ergebnis		1	148
Brutto Cash Flow		936	959
Bruttoinvestitionen		4.772	4.508
Mitarbeiter	per 31.12.	66.878	71.830

	1999	1998
Betriebsleistungen (Mio. Trassenkm)	976,7	946,5
Betriebslänge (km)		
Normalspur	37.476	38.077
Schmalspur	49	49
insgesamt	37.525	38.126
davon elektrisch betrieben	18.934	18.858
Länge aller Gleise (km)	67.357,5	69.163,0
Zahl der Weichen und Kreuzungen	97.319	104.414
Zahl der Bahnhöfe	4.667	4.722
Zahl der Haltepunkte	2.563	2.779
Stellwerke		
insgesamt	6.477	6.498
davon elektronisch	104	87
Bahnübergänge		
insgesamt	26.480	26.980
davon technisch gesichert	11.337	11.453
Tunnel		
in untertägiger Bauweise	659	648
in obertägiger Bauweise	179	159
Gesamt	838	807
Länge insgesamt (km)	441,3	433,0
Länge des längsten Tunnels (m)	10.779	10.779
Eisenbahnbrücken	32.933	32.810
Privatgleisanschlüsse	6.252	7.024

Wesentliche Beteiligungen

Name und Sitz	Anteil am Kapital in %	Eigenkapital 31.12.1999 in Mio. €	Umsatz 1999 in Mio. €	Mitarbeiter am 31.12.1999
Unternehmensbereich Personenverkehr				
Geschäftsfeld Reise&Touristik				
DB Reise&Touristik AG, Berlin[1]	100,0	2.045,2	2.939,5	24.726
Ameropa-Reisen GmbH, Bad Homburg v.d.H	100,0	4,4	98,3	119
Bayern Express & P. Kühn Berlin GmbH, Berlin	100,0	4,1	20,2	205
CityNightLine CNL AG, Zürich	60,0	13,6	31,9	14
Deutsche Touring Gesellschaft mbH, Frankfurt a. M.	82,8	6,1	46,6	157
Deutsches Reisebüro GmbH, Berlin	100,0	51,1	7,1	254
DERTour GmbH & Co. KG, Frankfurt a. M.	100,0	32,3	598,2	330
DER Deutsches Reisebüro GmbH & Co. OHG, Frankfurt a. M.	100,0	24,1	166,2	1.589
Metropolitan Express-Train GmbH, Bad Homburg v. d. H.	100,0	4,3	5,6	11
MITROPA Mitteleuropäische Schlafwagen- und Speisewagen Aktiengesellschaft, Berlin[2]	100,0	14,2	309,9	5.262
Geschäftsfeld Regio				
DB Regio AG, Berlin[1]	100,0	1.764,0	5.057,7	36.806
BRN Busverkehr Rhein-Neckar GmbH, Ludwigshafen	100,0	13,3	41,9	349
Burgenlandbahn GmbH, Zeitz[3]	70,0	0,2	14,3-	0
DB Regionalbahn Rhein-Ruhr GmbH, Essen	100,0	126,1	498,1	2.425
DB Regionalbahn Rheinland, Köln	100,0	68,6	262,4	1.284
BVR Busverkehr Rheinland GmbH, Düsseldorf	100,0	4,2	54,7	265
DB ZugBus Regionalverkehr Alb-Bodensee GmbH (RAB), Ulm	100,0	24,0	154,4	531
DB Regionalbahn Westfalen GmbH, Münster	100,0	35,5	275,5	1.416
WB Westfalen Bus GmbH, Münster	100,0	6,0	54,6	344
BVO Busverkehr Ostwestfalen GmbH, Bielefeld	100,0	11,2	60,9	395
Omnibusverkehr Franken GmbH (OFV), Nürnberg	100,0	13,3	80,7	425
ORN Omnibusverkehr Rhein Nahe GmbH, Mainz	100,0	5,1	38,3	297
RBO Regionalbus Ostbayern GmbH, Regensburg	100,0	9,8	53,7	277
Regional Bus Stuttgart GmbH, Stuttgart	100,0	15,9	63,9	479
Regionalbus Braunschweig GmbH – RBB –, Braunschweig	100,0	3,6	38,3	279
Regionalverkehr Kurhessen GmbH, Kassel	100,0	10,7	52,4	474
Regionalverkehr Oberbayern GmbH, München	100,0	10,8	52,3	618
RMV Rhein-Mosel Verkehrsgesellschaft mbH, Koblenz	74,9	13,6	51,7	199
RSW Regionalbus Saar-Westpfalz GmbH, Saarbrücken	100,0	9,0	50,8	307
RVS Regionalbusverkehr Südwest GmbH, Karlsruhe	100,0	7,2	43,9	301
S-Bahn Berlin GmbH, Berlin	100,0	165,2	426,3	4.164
S-Bahn Hamburg GmbH, Hamburg	100,0	62,3	153,0	1.165
SBG SüdbadenBus GmbH, Freiburg	100,0	6,6	57,2	393
Verkehrsgesellschaft mbH Untermain – VU –, Frankfurt a. M.	100,0	3,8	53,6	280

Name und Sitz	Anteil am Kapital in %	Eigenkapital 31.12.1999 in Mio. €	Umsatz 1999 in Mio. €	Mitarbeiter am 31.12.1999
Weser-Ems Busverkehr GmbH (WEB), Bremen	100,0	10,2	53,7	288
Regionalbahn Schleswig-Holstein GmbH, Kiel	100,0	10,5	214,4	956
Autokraft GmbH, Kiel	96,1	9,8	65,1	646
Unternehmensbereich Güterverkehr				
DB Cargo AG, Berlin[1]	100,0	434,6	3.412,9	39.858
ATG Autotransportlogistic GmbH, Eschborn/Taunus[4]	75,0	2,4	265,0	37
BTT BahnTank Transport GmbH, Mainz	100,0	1,5	19,7	24
DB Verkehrsbau Logistik GmbH, Mainz[3]	100,0	2,6	26,2	99
NUCLEAR CARGO + SERVICE GmbH, Hanau	100,0	6,2	18,1	69
TRANSA Spedition GmbH, Offenbach a. M.	50,0	9,2	197,9	329
Transfracht Internationale Gesellschaft für kombinierten Güterverkehr mbH, Frankfurt a. M.	100,0	0,5	185,3	200
Unternehmensbereich Personenbahnhöfe				
DB Station&Service AG, Berlin[1]	100,0	1.201,5	766,4	5.593
Unternehmensbereich Fahrweg				
DB Netz AG, Berlin[1]	100,0	4.422,7	3.399,2	63.689
Deutsche Bahn Gleisbau GmbH, Duisburg	100,0	7,5	47,8	312
Deutsche Gleis- und Tiefbau GmbH, Berlin	100,0	6,3	263,1	1.547
Ibb Ingenieur-, Brücken- und Tiefbau GmbH, Dresden	100,0	2,0	78,9	311
Sonstige Beteiligungen				
DB Anlagen und Haus Service GmbH, Berlin[1]	100,0	2,6	403,3	7.338
DB Energie GmbH, Frankfurt am Main	100,0	527,7	731,9	602
DBFuhrparkService GmbH, Frankfurt a. M.	90,0	3,5	118,4	116
DB Informatik-Dienste GmbH, Erfurt[1]	100,0	212,5	348,6	856
DBTankService GmbH, Erfurt[1]	100,0	1,2	332,9	198
Deutsche Bahn Immobiliengesellschaft mbH, Frankfurt a. M.	100,0	0,5	74,1	1.232
DE-Consult, Deutsche Eisenbahn Consulting GmbH, Berlin	74,0	22,6	116,1	1.074
Deutsche Eisenbahn-Reklame GmbH, Kassel	100,0	5,5	143,3	235
DVA Deutsche Verkehrs-Assekuranz-Vermittlungs-GmbH, Bad Homburg v. d. Höhe	65,0	5,7	17,9	56
BRG Bahnreinigung Frankfurt a. M. GmbH, Frankfurt a. M.	51,0	1,3	24,5	685
BRG Bahnreinigung Hamburg GmbH, Hamburg	51,0	3,0	45,1	1.406
BRG Bahnreinigung München GmbH, München	51,0	1,7	47,9	1.172
BRG Bahnreinigung Köln GmbH, Köln	51,0	2,0	48,7	1.245
BRG Bahnreinigung Karlsruhe GmbH, Karlsruhe	51,0	1,8	35,4	698
BRG Bahnreinigung Berlin GmbH, Berlin	51,0	2,2	57,7	2.156
Mitteldeutsche Bahnreinigung GmbH, Leipzig	100,0	1,4	53,5	2.129
BSG Bahn Schutz&Service GmbH, Frankfurt a. M.	100,0	0,2	102,6	3.042
TLC Transport-, Informatik- und Logistik-Consulting GmbH, Berlin	100,0	1,9	232,2	1.021

1) Ausgründung in 1999; Vorjahresumsatz vergleichbar gerechnet
2) 1999 inkl. der auf die Mitropa AG verschmolzenen Bahnhofsgaststätten; 1998 vergleichbar gerechnet
3) Aufnahme Geschäftsbetrieb in 1999
4) Zugang Konsolidierungskreis 1999

Aufsichtsrat

Dr. Günther Saßmannshausen
Ehrenvorsitzender des Aufsichtsrats,
Hannover

Dr.-Ing. Dieter H. Vogel
Vorsitzender des Aufsichtsrats
– seit 24.03.1999 –
Kaufmann,
Düsseldorf

Dr.-Ing. E.h. Heinz Dürr
Vorsitzender des Aufsichtsrats
– bis 24.02.1999 –
Vorsitzender des Aufsichtsrats
der Dürr AG,
Berlin

Norbert Hansen *
Stv. Vorsitzender des Aufsichtsrats
– seit 07.07.1999 –
Vorsitzender der Gewerkschaft der
Eisenbahner Deutschlands,
Frankfurt am Main

Rudi Schäfer *
Stv. Vorsitzender des Aufsichtsrats
– bis 07.07.1999 –
Gewerkschaftssekretär i.R.,
Bergisch Gladbach

Christian Bormann *
Betriebsratsvorsitzender DB Netz AG
NL Leipzig, Betriebsstandort Erfurt,
Weimar-Tröbsdorf

Niels Lund Chrestensen
Geschäftsführer der N.L. Chrestensen,
Erfurter Samen- und
Pflanzenzucht GmbH,
Erfurt

Elke Ferner
Staatssekretärin im Bundesministerium
für Verkehr, Bau- und
Wohnungswesen,
Berlin

Horst Fischer *
Betriebsrat DB Regio AG,
Schwabach
– seit 01.08.1999 –

**Dr.-Ing. E.h. Dipl.-Ing.
Hermann Franz**
Ehem. Vorsitzender des Aufsichtsrats
der Siemens AG,
Erlangen

Horst Hartkorn *
Betriebsrat S-Bahn Hamburg GmbH,
Hamburg
– seit 01.07.1999 –

Marlies Helling *
Personalleiterin DB Netz AG,
Oberursel

Heinz Hermanns *
Ehem. Betriebsrat Deutsche Bahn AG,
Aachen
– bis 31.07.1999 –

Bernhard Ivo *
Ehem. Bereichsvorstand
Regionalverkehr der
Gewerkschaft der Eisenbahner
Deutschlands,
Duisburg
– bis 08.07.1999 –

Günter Kirchheim *
Vorsitzender des Konzernbetriebsrats
der Deutsche Bahn AG,
Vorsitzender des Gesamtbetriebsrats
der DB Netz AG,
Essen
– seit 14.11.1999 –

Willi Klußmeier *
Ehem. Koordinator für
Betriebsratsangelegenheiten
Deutsche Bahn AG,
Recklinghausen
– bis 30.06.1999 –

Dr. rer. nat. Hermann Krämer
Ehem. Mitglied des Vorstands der
VEBA AG,
Seevetal

Lothar Krauß *
Stv. Vorsitzender der Gewerkschaft
der Eisenbahner Deutschlands,
Rodenbach
– seit 08.07.1999 –

Dr. h.c. Helmut O. Maucher
Präsident des Verwaltungsrats der
Nestlé S.A.,
Vevey/Schweiz

Werner Mößinger *
Ehem. Vorsitzender des Konzern- und
Gesamtbetriebsrats der Deutsche
Bahn AG,
Bensheim
– bis 30.09.1999 –

Dr. h.c. Friedel Neuber
Vorsitzender des Vorstands der
Westdeutsche Landesbank
Girozentrale,
Düsseldorf

Günter Ostermann *
Stv. Vorsitzender der Gewerkschaft
der Eisenbahner Deutschlands,
Wunstorf
– seit 08.07.1999 –

Dr. Manfred Overhaus
Staatssekretär im Bundesministerium
der Finanzen,
Berlin

Manfred Probst *
Stv. Vorsitzender des Betriebsrats
DB Netz AG,
Bad Überkingen

Albert Schmidt
Mitglied des Deutschen Bundestags,
Ingolstadt

Rolf Schökel *
Betriebsratsvorsitzender der DB
Reise&Touristik AG NL Hannover,
Hildesheim
– seit 01.12.1999 –

Lothar Schote *
Ehem. Leiter des Trainingszentrums
Bad Homburg v.d.H.
Deutsche Bahn AG,
Mainz
– bis 30.11.1999 –

Dr. Alfred Tacke
Staatssekretär im Bundesministerium
für Wirtschaft und Technologie,
Berlin

* Aufsichtsratsmitglied der Arbeitnehmer

Vorstand

Hartmut Mehdorn
Vorsitzender des Vorstands der Deutsche Bahn AG,
Heidelberg
– seit 16.12.1999 –

Dr. Johannes Ludewig
Vorsitzender des Vorstands der Deutsche Bahn AG,
Alfter
– bis 30.09.1999 –

Klaus Daubertshäuser [1)]
Mitglied des Vorstands der Deutsche Bahn AG,
Ressort Personennahverkehr,
Vorsitzender des Vorstands der DB Regio AG,
Wettenberg

Dr. Christoph Franz [2)]
Mitglied des Vorstands der Deutsche Bahn AG,
Ressort Personenfernverkehr,
Vorsitzender des Vorstands der DB Reise&Touristik AG,
Darmstadt
– seit 01.10.1999 –

Dr. Horst Föhr
Mitglied des Vorstands der Deutsche Bahn AG,
Ressort Personal und Recht,
Berlin

Wolfgang Gemeinhardt
Mitglied des Vorstands der Deutsche Bahn AG,
Ressort Konzerneinkauf,
Usingen

Roland Heinisch
Mitglied des Vorstands der Deutsche Bahn AG,
Ressort Forschung und Technologie,
Idstein

Peter Münchschwander
Mitglied des Vorstands der Deutsche Bahn AG, Ressort Fahrweg,
Vorsitzender des Vorstands der DB Netz AG,
Bad Homburg

Dr. Axel Nawrocki
Mitglied des Vorstands der Deutsche Bahn AG,
Ressort Personenfernverkehr,
Vorsitzender des Vorstands der DB Reise&Touristik AG,
Aachen
– bis 30.09.1999 –

Peter Reinhardt
Mitglied des Vorstands der Deutsche Bahn AG,
Ressort Immobilien, Recht, Personenbahnhöfe,
Vorsitzender des Vorstands der DB Station&Service AG,
Friesenheim
– bis 31.07.1999 –

Diethelm Sack
Mitglied des Vorstands der Deutsche Bahn AG,
Ressort Finanzen und Controlling,
Frankfurt am Main

Dr. Eberhard Sinnecker
Mitglied des Vorstands der Deutsche Bahn AG,
Ressort Güterverkehr,
Vorsitzender des Vorstands der DB Cargo AG,
Darmstadt

Dieter Ullsperger
Mitglied des Vorstands der Deutsche Bahn AG,
Ressort Immobilien und Personenbahnhöfe,
Vorsitzender des Vorstands der DB Station&Service AG,
Much
– seit 01.08.1999 –

1) Herr Daubertshäuser ist zum 31.03.2000 aus dem Vorstand der DB Regio AG ausgeschieden und hat mit Wirkung zum 01.04.2000 im Vorstand der DB AG das neu eingerichtete Ressort Marketing übernommen.
2) Herr Dr. Franz ist seit dem 01.04.2000 auch Vorsitzender des Vorstands der DB Regio AG.

Kontaktadressen

Beauftragte der Konzernleitung für die Bundesländer

Baden-Württemberg
Dr.-Ing. Peter Schnell
Heilbronner Straße 7
70174 Stuttgart
Tel.: (07 11) 20 92-33 00
Fax: (07 11) 20 92-36 00

Bayern
Prof. Peter Lisson
Richelstraße 3
80634 München
Tel.: (0 89) 13 08-33 00
Fax: (0 89) 13 08-19 11

Berlin
Peter Debuschewitz
Granitzstraße 55-56
13189 Berlin
Tel.: (0 30) 2 97-4 01 00
Fax: (0 30) 2 97-4 09 10

Brandenburg
Hans Leister
Babelsberger Str. 18
14473 Potsdam
Tel.: (03 31) 2 35-68 00
Fax: (03 31) 2 35-68 09

Hansestadt Bremen
Helmut Pohl
Joachimstraße 8
30159 Hannover
Tel.: (05 11) 2 86-33 00
Fax: (05 11) 2 86-41 31

Freie und Hansestadt Hamburg
Reiner Latsch
Museumstraße 39
22765 Hamburg
Tel.: (0 40) 39 18-30 00
Fax: (0 40) 39 18-30 06

Hessen
Dr. Rudolf Göbertshahn
Weilburger Straße 22
60326 Frankfurt am Main
Tel.: (0 69) 2 65-2 47 00
Fax: (0 69) 2 65-2 47 09

Mecklenburg-Vorpommern
Horst Gibtner
Zum Bahnhof 15
19053 Schwerin
Tel.: (03 85) 7 50-33 00
Fax: (03 85) 7 50-33 49

Niedersachsen
Helmut Pohl
Joachimstraße 8
30159 Hannover
Tel.: (05 11) 2 86-33 00
Fax: (05 11) 2 86-41 31

Nordrhein-Westfalen
Wolfgang Maurer
Immermannstr. 65c
40210 Düsseldorf
Tel.: (02 11) 17 93-76 10
Fax: (02 11) 17 93-76 40

Rheinland-Pfalz
Dr. Rudolf Göbertshahn
Weilburger Straße 22
60326 Frankfurt am Main
Tel.: (0 69) 2 65-2 47 00
Fax: (0 69) 2 65-2 47 09

Saarland
Dr. Rudolf Göbertshahn
Weilburger Straße 22
60326 Frankfurt am Main
Tel.: (0 69) 2 65-2 47 00
Fax: (0 69) 2 65-2 47 09

Sachsen
Hans-Jürgen Lücking
Ammonstraße 8
01069 Dresden
Tel.: (03 51) 4 61-33 00
Fax: (03 51) 4 61-27 03

Sachsen-Anhalt
Jobst Paul
Ernst-Kamieth-Straße 2
06112 Halle
Tel.: (03 45) 2 15-33 00
Fax: (03 45) 2 15-33 88

Schleswig-Holstein
Reiner Latsch
Museumstraße 39
22765 Hamburg
Tel.: (0 40) 39 18-30 00
Fax: (0 40) 39 18-30 06

Thüringen
Gerold Brehm
Bahnhofstraße 23
99084 Erfurt
Tel.: (03 61) 30 33 00
Fax: (03 61) 5 62 40 87

Investor Relations

Deutsche Bahn AG
Investor Relations
Potsdamer Platz 2
10785 Berlin
Fax: (0 30) 2 97-6 19 61
e-mail: investor.relations@bku.db.de

Karsten Nagel
Leiter Investor Relations
Tel.: (0 30) 2 97-6 16 78

Kommunikation

Deutsche Bahn AG
Kommunikation
Potsdamer Platz 2
10785 Berlin
Fax: (0 30) 2 97-6 19 19
e-mail: medienbetreuung@bku.db.de

Dieter Hünerkoch
Leiter Kommunikation
Tel.: (0 30) 2 97-6 11 30

Dirk Große-Leege
Stellvertreter Leiter Kommunikation
Sprecher der Deutsche Bahn AG
Tel.: (0 30) 2 97-6 11 80

Uwe Herz
Stellvertretender Sprecher der
Deutsche Bahn AG
Tel.: (0 30) 2 97-6 11 28

N.N.
Unternehmensbereich Personenverkehr
Stephensonstraße 1
60326 Frankfurt am Main
Tel.: (0 69) 2 65-0

Ariane Alzer
Unternehmensbereich
Personenbahnhöfe
Weilburger Straße 22
60326 Frankfurt am Main
Tel.: (0 69) 2 65-2 45 60

N.N.
Unternehmensbereich Güterverkehr
Rheinstraße 2
55116 Mainz
Tel.: (0 61 31) 15-6 02 00

Hans-Georg Kusznir
Unternehmensbereich Fahrweg
Theodor-Heuss-Allee 7
60486 Frankfurt am Main
Tel.: (0 69) 2 65-3 20 00

Ralf Wolf
Unternehmensbereich Immobilien
Weilburger Straße 22
60326 Frankfurt am Main
Tel.: (0 69) 2 65-2 98 00

Christine Geißler-Schild
Forschung und Technologie
Tel: (0 30) 2 97-6 11 68

Irene Liebau
Leiterin Öffentlichkeitsarbeit
Tel.: (0 30) 2 97-6 13 36

Burkhard Tewinkel
Leiter Interne Kommunikation
Tel.: (0 30) 2 97-6 11 41

Joe Müller
Leiter Werbung,
Marketingkommunikation
Tel.: (0 30) 2 97-6 11 89

Gisbert Karnebogen
Leiter Medien
Frankenallee 2-4
60327 Frankfurt am Main
Tel.: (0 69) 75 99 91 00

Pressesprecher in den Regionen

Baden-Württemberg
Stuttgart
Ursula Eickhoff
Heilbronner Straße 7
70174 Stuttgart
Tel.: (07 11) 20 92-34 98
Fax: (07 11) 20 92-33 03

Standort Karlsruhe
Roland-J. Malchow
Schwarzwaldstraße 86
76133 Karlsruhe
Tel.: (07 21) 9 38-34 98
Fax: (07 21) 9 38-28 55

Bayern
München
Franz Lindemaier
Richelstraße 3
80634 München
Tel.: (0 89) 13 08-14 98
Fax: (0 89) 13 08-19 01

Berlin/Brandenburg
Berlin
Dr. Marlene Schwarz
Koppenstraße 3
10243 Berlin
Tel.: (0 30) 2 97-3 63 88
Fax: (0 30) 2 97-3 61 06

Hamburg
Helmut Kujawa
Museumstraße 39
22765 Hamburg
Tel.: (0 40) 39 18-44 98
Fax: (0 40) 39 18-52 83

Standort Schwerin
Edith Vahl
Zum Bahnhof 15
19053 Schwerin
Tel.: (03 85) 7 50-33 08
Fax: (03 85) 7 50-33 09

Hessen/Rheinland-Pfalz/Saarland
Frankfurt am Main
Gerd Felser
Stephensonstraße 1
60326 Frankfurt am Main
Tel.: (0 69) 2 65-67 43
Fax: (0 69) 2 65-1 41 78

Standort Saarbrücken
Horst Rohrbacher
Am Hauptbahnhof 4
66111 Saarbrücken
Tel.: (06 81) 3 08-34 98
Fax: (06 81) 3 08-33 01

Niedersachsen/Bremen
Hannover
Hans-Jürgen Frohns
Joachimstraße 8
30159 Hannover
Tel.: (05 11) 2 86-34 98
Fax: (05 11) 2 86-33 45

Nordrhein-Westfalen
Düsseldorf
Manfred Pietschmann
Immermannstraße 65c
40210 Düsseldorf
Tel.: (02 11) 17 93-76 50
Fax: (02 11) 17 93-76 55

Sachsen
Dresden
Kerstin Eckstein
Ammonstraße 8
01069 Dresden
Tel.: (03 51) 4 61-33 08
Fax: (03 51) 4 61-27 08

Sachsen-Anhalt
Halle
Erika Frost
Ernst-Kamieth-Straße 2
06112 Halle
Tel.: (03 45) 2 15-33 08
Fax: (03 45) 2 15-43 25

Thüringen
Erfurt
Renate Wicher
Bahnhofstraße 23/24
99084 Erfurt
Tel.: (03 61) 3 00-33 26
Fax: (03 61) 6 43 08 31

Deutsche Bahn AG
Holzmarktstraße 17
10880 Berlin

ab Juli 2000:
Potsdamer Platz 2
10785 Berlin

Unternehmenspublikationen können Sie bei der Konzernkommunikation bestellen:

Tel.: (030) 297-61140
Fax: (030) 297-62086
E-Mail: medienbetreuung@bku.db.de

Finanzwirtschaftliche Informationen bietet Ihnen Investor Relations:

Tel.: (030) 297-61678
Fax: (030) 297-61961
E-Mail: investor.relations@bku.db.de

Der Geschäftsbericht sowie aktuelle Informationen über die Bahn sind auch im Internet abrufbar:

http://www.bahn.de